

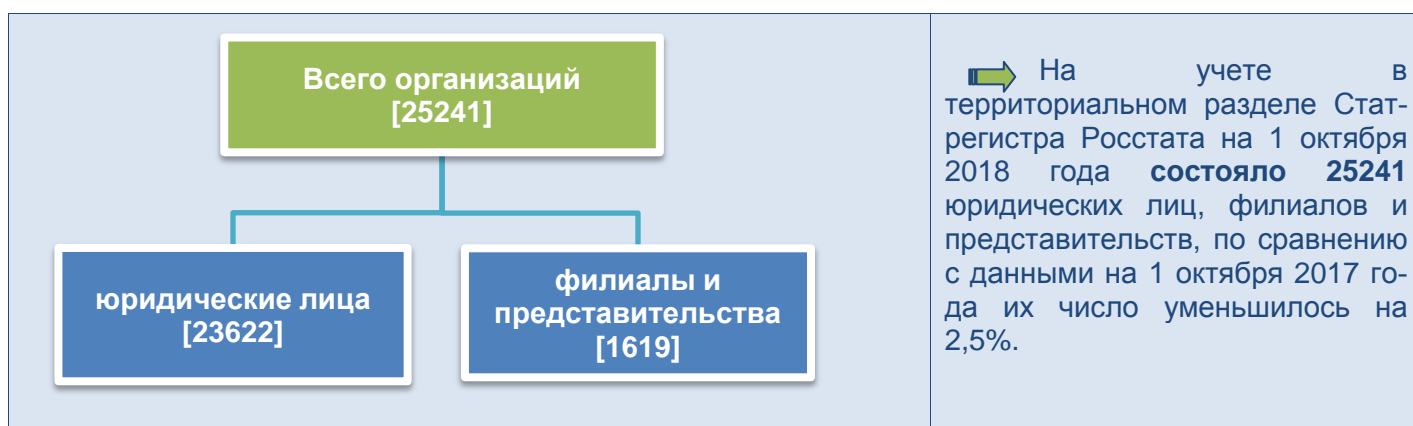
ТЕРРИТОРИАЛЬНЫЙ ОРГАН ФЕДЕРАЛЬНОЙ СЛУЖБЫ  
ГОСУДАРСТВЕННОЙ СТАТИСТИКИ ПО  
РЕСПУБЛИКЕ САХА (ЯКУТИЯ)  
- САХА(ЯКУТИЯ)СТАТ

ПРЕСС-ВЫПУСК

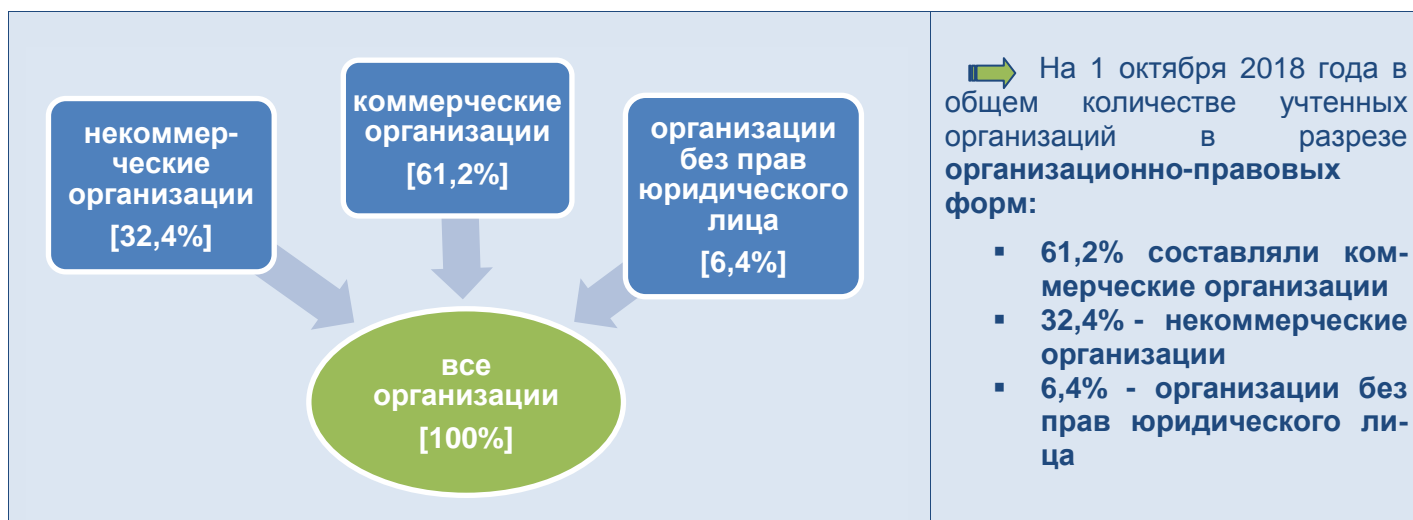
№ 04-02-028/1 от 10.10.2018г.



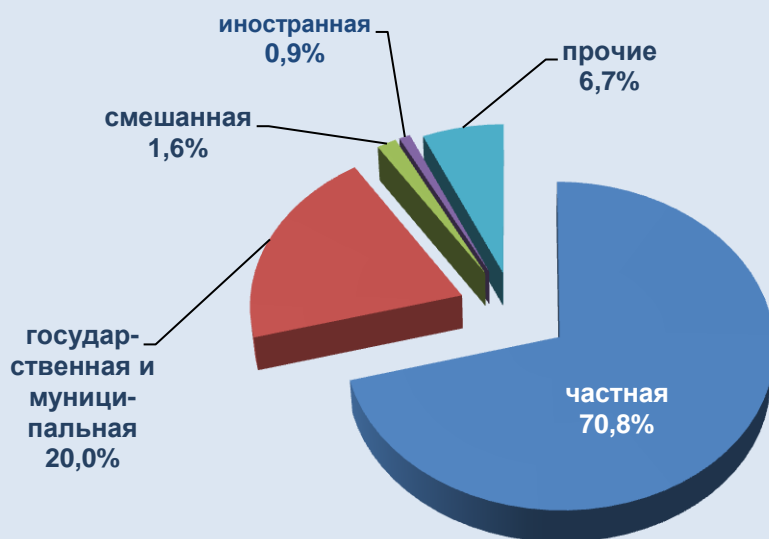
Характеристика хозяйствующих субъектов по Республике Саха (Якутия),  
состоящих на учете в Статистическом регистре Росстата на 1 октября 2018 года



Распределение организаций по организационно-правовым формам



## Распределение организаций по формам собственности



➡ В распределении организаций на 1 октября 2018 года по формам собственности наибольший удельный вес занимали организации:

- частной формы собственности – 70,8%
- государственной и муниципальной формы собственности – 20,0%
- смешанной российской собственности – 1,6%
- иностранной собственности – 0,9%
- прочих форм собственности – 6,7%.

## Распределение организаций по видам экономической деятельности



➡ В распределении хозяйствующих субъектов по видам экономической деятельности на 1 октября 2018 года наибольшую долю от общего числа составляли организации следующих видов деятельности:

- строительство – 14,9%
- торговля оптовая и розничная - 13,7%
- деятельность по операциям с недвижимым имуществом - 7,6%

## Индивидуальные предприниматели



### Число хозяйствующих субъектов по Дальневосточному федеральному округу на 1 октября 2018 года, единиц

Наименование	юридические лица	индивидуальные предприниматели
В целом по Российской Федерации	4361994	4035185
Дальневосточный федеральный округ	182850	187411
Республика Саха (Якутия)	25241	37245
Камчатский край	10583	12203
Приморский край	65212	55382
Хабаровский край	41342	33472
Амурская область	15604	20079
Магаданская область	4553	6102
Сахалинская область	16209	18012
Еврейская автономная область	3015	3713
Чукотский автономный округ	1087	1267

Саха(Якутия)стат, г.Якутск, ул. Орджоникидзе, 27  
 Отдел статистики предприятий, ведения Статрегистра  
 и общероссийских классификаторов тел. 42-40-65  
 e-mail: sakha.081@gks.ru